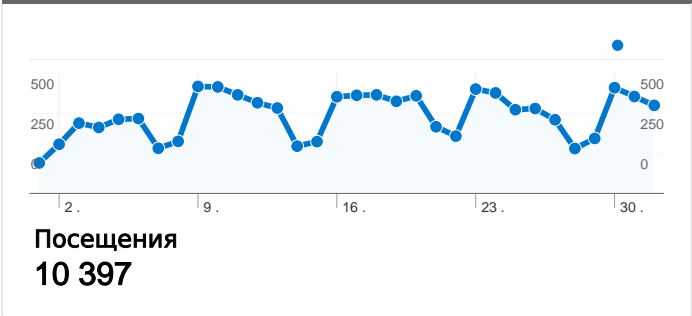


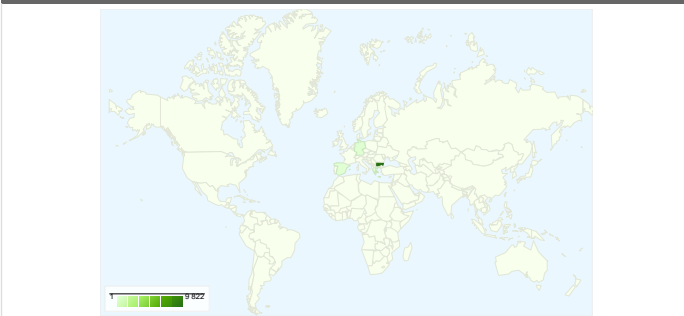
Използване на сайта

- 10 397** Посещения
- 59,08%** Степен на отпадане
- 36 310** Показвания на страници
- 00:02:34** Ср. време, прекарано на сайта
- 3,49** Страници/Посещение
- 69,09%** % нови посещения

Посещения от всички посетители



Наслагване върху карта



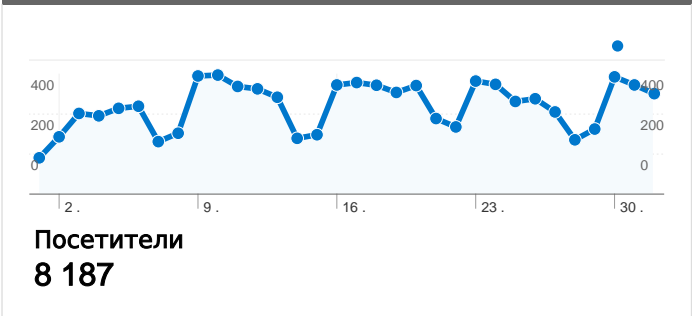
Общ преглед на източниците на трафик



Общ преглед на съдържанието

Страници	Показвания на страници	% показвания на страници
/	2 855	7,86%
/construct_new.php	1 549	4,27%
/products.php	1 518	4,18%
/profil.php	884	2,43%
/end_products.php?promo=1	710	1,96%

Общ преглед на посетителите



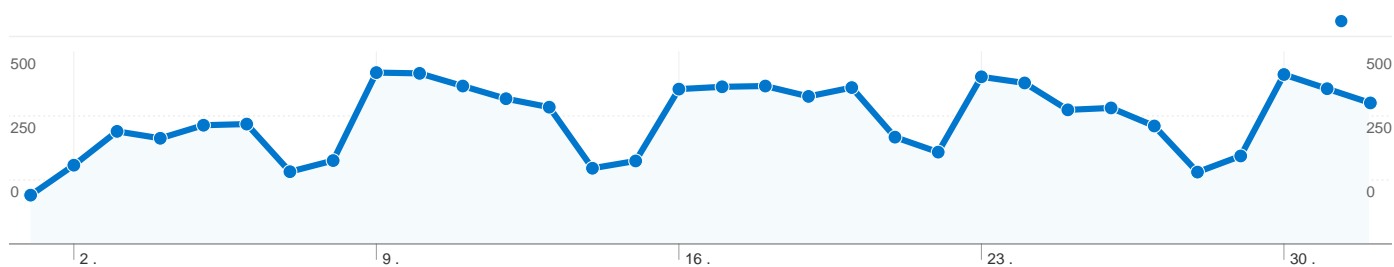
Най-популярно съдържание

Страница	Показвания на страници	% посещения
/	2 855	7,86%
/construct_new.php	1 549	4,27%
/products.php	1 518	4,18%
/profil.php	884	2,43%
/end_products.php?promo=1	710	1,96%

Посещения от всички посетители

01.01.2012 - 01.02.2012

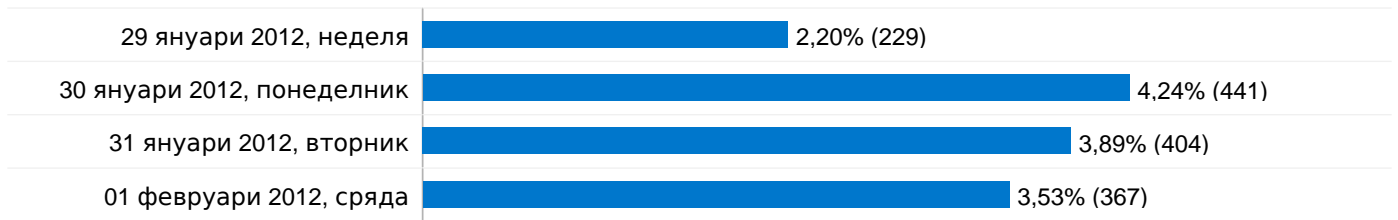
В сравнение с: Сайт



10 397 Посещения

324,91 Посещения / ден

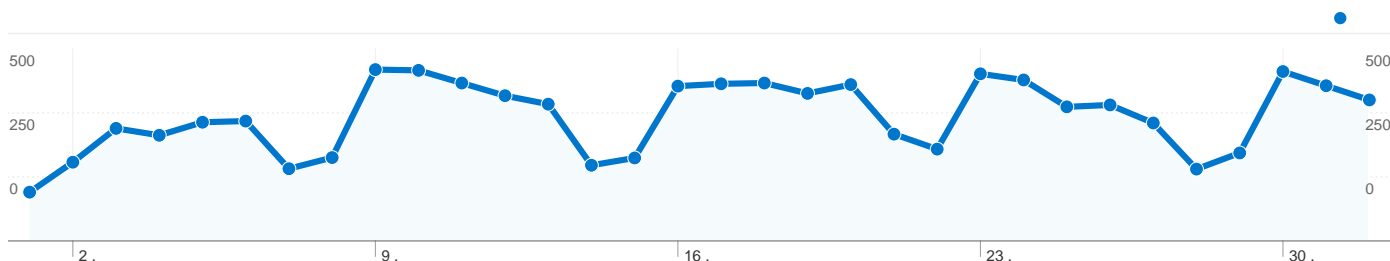
01 януари 2012, неделя	1,22% (127)
02 януари 2012, понеделник	1,97% (205)
03 януари 2012, вторник	2,82% (293)
04 януари 2012, сряда	2,64% (275)
05 януари 2012, четвъртък	2,97% (309)
06 януари 2012, петък	3,00% (312)
07 януари 2012, събота	1,81% (188)
08 януари 2012, неделя	2,09% (217)
09 януари 2012, понеделник	4,29% (446)
10 януари 2012, вторник	4,27% (444)
11 януари 2012, сряда	3,95% (411)
12 януари 2012, четвъртък	3,64% (378)
13 януари 2012, петък	3,42% (356)
14 януари 2012, събота	1,89% (197)
15 януари 2012, неделя	2,08% (216)
16 януари 2012, понеделник	3,88% (403)
17 януари 2012, вторник	3,93% (409)
18 януари 2012, сряда	3,95% (411)
19 януари 2012, четвъртък	3,69% (384)
20 януари 2012, петък	3,91% (407)
21 януари 2012, събота	2,67% (278)
22 януари 2012, неделя	2,30% (239)
23 януари 2012, понеделник	4,18% (435)
24 януари 2012, вторник	4,03% (419)
25 януари 2012, сряда	3,36% (349)
26 януари 2012, четвъртък	3,40% (354)
27 януари 2012, петък	2,95% (307)
28 януари 2012, събота	1,80% (187)



Общ преглед на източниците на трафик

01.01.2012 - 01.02.2012

В сравнение с: Сайт

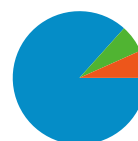


Всички източници на трафик осигуриха общо 10 397 посещения

6,68% Директен трафик

6,67% Препращащи сайтове

86,66% Търсеци машини



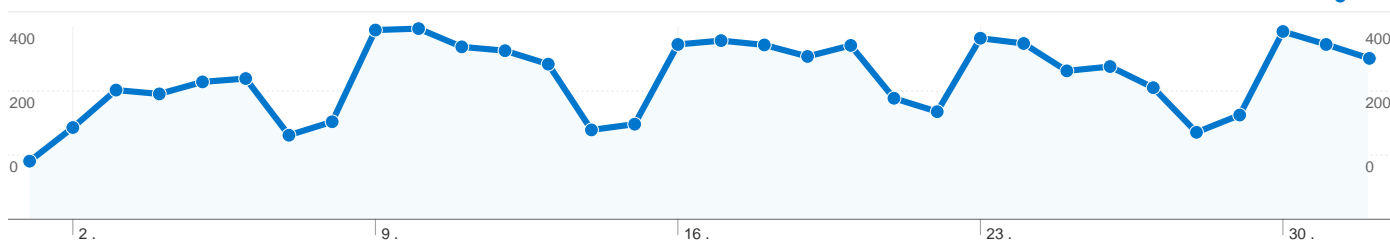
- Търсеци машини
9 010,00 (86,66%)
- Директен трафик
694,00 (6,68%)
- Препращащи сайтове
693,00 (6,67%)

Най-добри източници на трафик

Източници	Посещения	% посещения	Ключови думи	Посещения	% посещения
google (organic)	8 511	81,86%	стъклопакети	161	1,79%
(direct) ((none))	694	6,68%	(not provided)	122	1,35%
search (organic)	232	2,23%	bulwindoors	107	1,19%
ask (organic)	224	2,15%	profilink	92	1,02%
dogrami.bg (referral)	140	1,35%	дограма цени	75	0,83%

Общ преглед на посетителите

В сравнение с: Сайт



8 187 човека са посетили този сайт

10 397 Посещения

8 187 Абсолютен брой отделни посетители

36 310 Показвания на страници

3,49 Среден брой показвания на страници

00:02:34 Време, прекарано на сайта

59,08% Степен на отпадане

69,09% Нови посещения

Технически профил

Браузър	Посещения	% посещения
Firefox	4 158	39,99%
Internet Explorer	3 407	32,77%
Chrome	2 146	20,64%
Opera	460	4,42%
Safari	146	1,40%



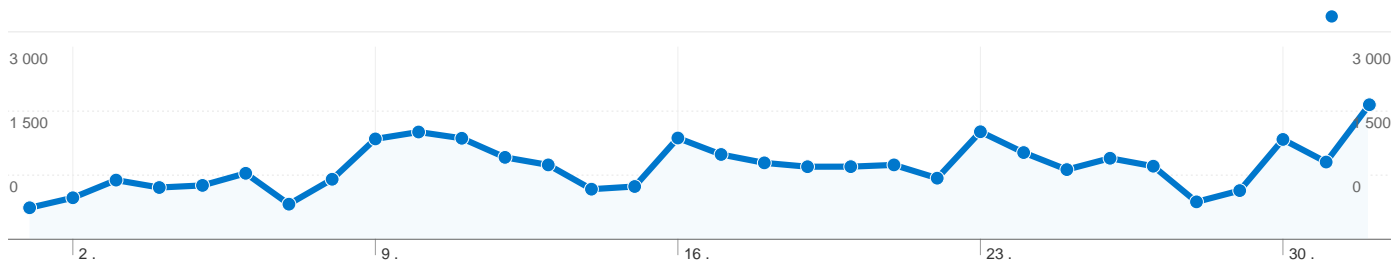
10 397 посещения дохода от 57 държави/територии

Държава/Територия	Посещения	Страници/Посещение	Ср. време, прекарано на сайта	% нови посещения	Степен на отпадане
Посещения 10 397 % от „Общо за сайта“: 100,00%	Страници/Посещение 3,49 Ср. за сайта: 3,49 (0,00%)	Ср. време, прекарано на сайта 00:02:34 Ср. за сайта: 00:02:34 (0,00%)	% нови посещения 67,54% Ср. за сайта: 69,09% (-2,24%)	Степен на отпадане 59,08% Ср. за сайта: 59,08% (0,00%)	
Bulgaria	9 822	3,41	00:02:28	67,36%	59,52%
Greece	90	4,30	00:06:30	48,89%	42,22%
Germany	58	2,83	00:01:55	82,76%	55,17%
(not set)	54	1,85	00:01:06	72,22%	72,22%
Spain	44	4,39	00:03:04	90,91%	43,18%
Italy	35	4,63	00:07:38	65,71%	37,14%
Turkey	34	25,09	00:22:40	26,47%	17,65%
United Kingdom	27	1,85	00:00:27	85,19%	74,07%
Belgium	22	3,91	00:01:48	68,18%	40,91%
Macedonia [FYROM]	22	3,95	00:02:29	90,91%	54,55%

1 - 10 от 57

Общ преглед на съдържанието


В сравнение с: Сайт



Страниците на този сайт са били посетени общо 36 310 пъти.

 36 310 Показвания на страници

 24 564 Отделни показвания

 59,08% Степен на отпадане

Ефективност на AdSense

 34 592 Импресии на страници от AdSense

 36,55 US\$ Приходи от AdSense

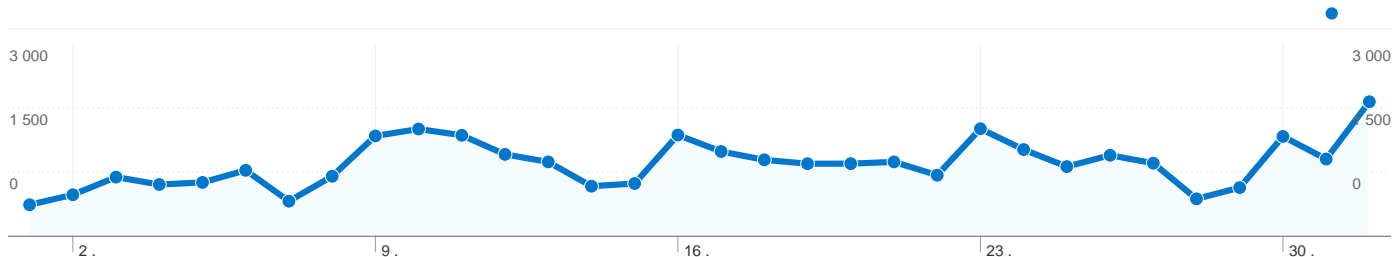
 77 560 Импресии на рекламни елементи от AdSense

Най-популярно съдържание

Страници	Показвания на страници	% показвания на страници
/	2 855	7,86%
/construct_new.php	1 549	4,27%
/products.php	1 518	4,18%
/profili.php	884	2,43%
/end_products.php?promo=1	710	1,96%

Най-популярно съдържание

В сравнение с: Сайт



2 220 страници бяха видени общо 36 310 пъти

Показвания на страници	Отделни показвания на страници	Ср. време, прекарано на страницата	Степен на отпадане	% излизане	\$ Index	
36 310 % от „Общо за сайта“: 100,00%	24 564 % от „Общо за сайта“: 100,00%	00:01:02 Ср. за сайта: 00:01:02 (0,00%)	59,08% Ср. за сайта: 59,08% (0,00%)	28,63% Ср. за сайта: 28,63% (0,00%)	0,00 US\$ Ср. за сайта: 0,00 US\$ (0,00%)	
Страница	Показвания на страници	Отделни показвания на страници	Ср. време, прекарано на страницата	Степен на отпадане	% излизане	\$ Index
/	2 855	1 688	00:01:40	48,99%	40,84%	0,00 US\$
/construct_new.php	1 549	444	00:00:36	25,00%	8,07%	0,00 US\$
/products.php	1 518	738	00:00:22	19,23%	6,19%	0,00 US\$
/profili.php	884	402	00:00:33	14,81%	7,01%	0,00 US\$
/end_products.php?promo=1	710	531	00:01:32	59,38%	18,45%	0,00 US\$
/tyrgove.php	649	367	00:00:41	48,72%	29,58%	0,00 US\$
/all_companies_page.php?curr_page=1	645	367	00:00:34	13,08%	11,01%	0,00 US\$
/actual.php	590	278	00:00:22	52,22%	16,95%	0,00 US\$
/velux_calculator.php	572	456	00:01:01	66,67%	36,36%	0,00 US\$
/obkov.php	498	223	00:00:31	28,57%	4,22%	0,00 US\$

1 - 10 от 2 220